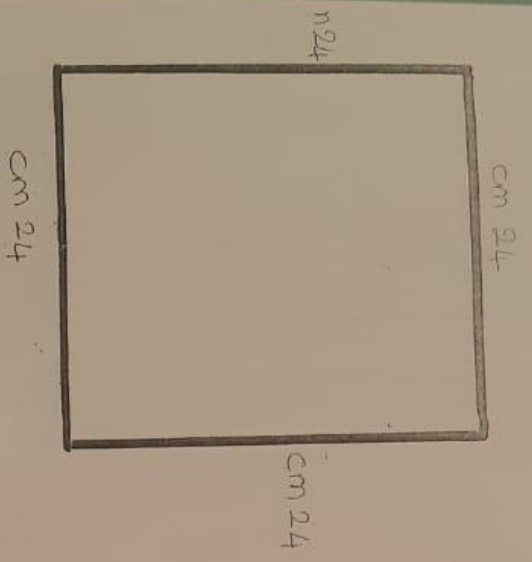



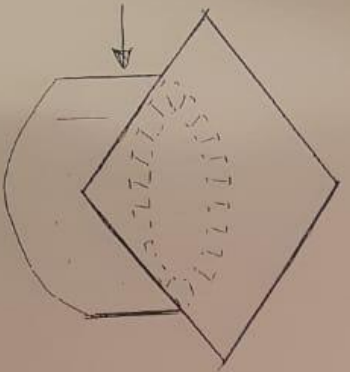
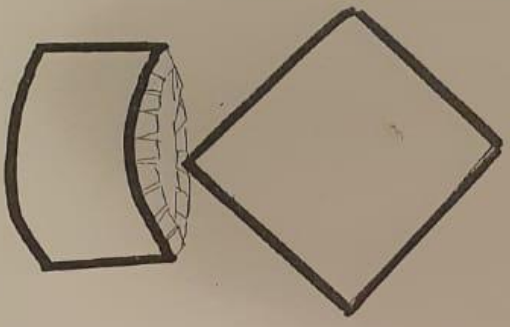
- 1) Disegnare un quadrato con le misure indicate
- 2) Ritagliarlo



- 3) Disegnare un rettangolo con le misure indicate
- 4) Piegare lungo le tratteggi



- 5) Dopo aver piegato lungo le tratteggi effettuare piccoli taglietti alla altezza di 4 cm per tutta la lunghezza del rettangolo
- 6) Spalmare la colla sulla parte piegata
- 7) Unire i due lati con fermando un cilindro della circonferenza della testa del bambino
- 8) Incollare il quadrato sul cilindro



N.B. IL BAMBINO INDOSSERA IL CAPPELLO IL GIORNO DELLA FESTA